

**Пояснения к бухгалтерскому балансу
и отчету о финансовых результатах (тыс. руб.)**

1. Нематериальные активы и расходы на научно-исследовательские, опытно-конструкторские и технологические работы (НИОКР)
1.1. Наличие и движение нематериальных активов

с.1

Наименование показателя	Код	Период	На начало года		Изменения за период						На конец периода		
			первоначальная стоимость	накопленная амортизация и убытки от обесценения	Поступило	Выбыло		накопленная амортизация и убытки от обесценения	начислено амортизации	Убыток от обесценения	Переоценка		
						первоначальная стоимость	накопленная амортизация и убытки от обесценения				Первоначальная стоимость	Накопленная амортизация	
Нематериальные активы - всего	5100	за 2021 г.	423	(276)	518	(941)	138	(135)	-	-	-	-	(273)
	5110	за 2020 г.	423	(219)	-	-	-	(57)	-	-	-	423	(276)
Прочие нематериальные активы	5101	за 2021 г.	423	(276)	518	(941)	138	(135)	-	-	-	-	-
	5111	за 2020 г.	423	(219)	-	-	-	(57)	-	-	-	423	(276)

1.2. Первоначальная стоимость нематериальных активов, созданных самой организацией

Наименование показателя	Код	На 31 декабря 2021 г.	На 31 декабря 2020 г.	На 31 декабря 2019 г.
Всего	5120	-	-	-
в том числе:				
	5121	-	-	-

1.3. Нематериальные активы с полностью погашенной стоимостью

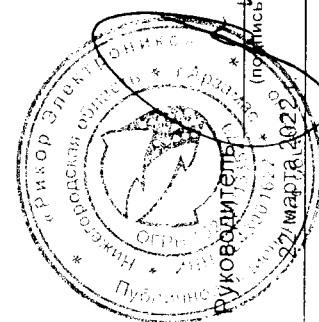
Наименование показателя	Код	На 31 декабря 2021 г.	На 31 декабря 2020 г.	На 31 декабря 2019 г.
Всего	5130	7	5	5
в том числе:				
Прочие нематериальные активы	5131	7	5	5

1.4. Наличие и движение результатов НИОКР

1.4. Наличие и движение результатов НИОКР										
Наименование показателя	Код	Период	Изменения за период				На конец периода			
			На начало года		Поступило	Выбыло		часть стоимости, списанная на расходы за период	первоначальная стоимость	часть стоимости, списанной на расходы
			первоначальная стоимость	часть стоимости, списанной на расходы		первоначальная стоимость	часть стоимости, списанной на расходы			
НИОКР - всего	5140	за 2021 г.	-	-	-	-	-	-	-	
	5150	за 2020 г.	-	-	-	-	-	-	-	
в том числе:	5141	за 2021 г.	-	-	-	-	-	-	-	
	5151	за 2020 г.	-	-	-	-	-	-	-	

1.5. Незаконченные и неоформленные НИОКР и незаконченные операции по приобретению нематериальных активов

Наименование показателя	Код	Период	На начало года	Изменения за период			На конец периода
				затраты за период	списано затрат как не давших положительного результата	принято к учету в качестве нематериальных активов или НИОКР	
Затраты по незаконченным исследованиям и разработкам - всего	5160	за 2021 г.	-	-	-	-	-
	5170	за 2020 г.	-	-	-	-	-
в том числе:	5161	за 2021 г.	-	-	-	-	-
	5171	за 2020 г.	-	-	-	-	-
незаконченные операции по приобретению нематериальных активов - всего	5180	за 2021 г.	-	518	-	(518)	-
	5190	за 2020 г.	-	-	-	-	-
в том числе:	5181	за 2021 г.	-	86	-	(86)	-
	5191	за 2020 г.	-	-	-	-	-
1С:Предприятие 8.ERP Управление предприятием 2.	5182	за 2021 г.	-	432	-	(432)	-
	5192	за 2020 г.	-	-	-	-	-



Шперлинг Андрей
Васильевич
(расшифровка подписи)

2. Основные средства

2.1. Наличие и движение основных средств

Наименование показателя	Код	Период	На начало года		Изменения за период						На конец периода	
			первоначальная стоимость	накопленная амортизация	Поступило	Выбыло объектов		начислено амортизации	Переоценка			
						первоначальная стоимость	накопленная амортизация		Первоначальная стоимость	Накопленная амортизация		
Основные средства (без учета доходных вложений в материальные ценности) - всего	5200	за 2021 г.	464 064	(292 030)	627 874	(3 373)	3 178	(53 365)	-	-	1 088 565	(342 217)
	5210	за 2020 г.	368 659	(288 231)	109 494	(14 090)	13 756	(17 555)	-	-	464 064	(292 030)
Транспортные средства	5201	за 2021 г.	10 718	(8 338)	3 215	(271)	271	(831)	-	-	13 662	(8 899)
	5211	за 2020 г.	11 843	(8 728)	-	(1 124)	1 124	(735)	-	-	10 718	(8 338)
Машины и оборудование (кроме офисного)	5202	за 2021 г.	395 402	(234 820)	621 521	(2 619)	2 425	(51 132)	-	-	1 014 304	(283 528)
	5212	за 2020 г.	298 780	(231 485)	109 040	(12 418)	12 085	(15 420)	-	-	395 402	(234 820)
Офисное оборудование	5203	за 2021 г.	2 998	(2 378)	362	-	-	(315)	-	-	3 360	(2 692)
	5213	за 2020 г.	2 629	(2 235)	454	(85)	85	(227)	-	-	2 998	(2 378)
Сооружения	5204	за 2021 г.	13 119	(11 619)	2 776	(345)	345	(264)	-	-	15 550	(11 538)
	5214	за 2020 г.	13 121	(11 338)	-	(2)	2	(283)	-	-	13 119	(11 619)
Здания	5205	за 2021 г.	40 012	(34 012)	-	(87)	87	(635)	-	-	39 925	(34 560)
	5215	за 2020 г.	40 471	(33 771)	-	(459)	459	(700)	-	-	40 012	(34 012)
Производственный и хозяйственный инвентарь	5206	за 2021 г.	1 815	(863)	-	(50)	50	(187)	-	-	1 764	(1 000)
	5216	за 2020 г.	1 816	(674)	-	(1)	1	(190)	-	-	1 815	(863)
Учтено в составе доходных вложений в материальные ценности - всего	5220	за 2021 г.	-	-	-	-	-	-	-	-	-	-
	5230	за 2020 г.	-	-	-	-	-	-	-	-	-	-
в том числе:	5221	за 2021 г.	-	-	-	-	-	-	-	-	-	-
	5231	за 2020 г.	-	-	-	-	-	-	-	-	-	-

2.2. Незавершенные капитальные вложения

Наименование показателя	Код	Период	На начало года	Изменения за период			На конец периода
				затраты за период	списано	принято к учету в качестве основных средств или увеличена стоимость	
Незавершенное строительство и незаконченные операции по приобретению, модернизации и т.п. основных средств - всего	5240	за 2021 г.	125 067	534 772	(563)	(627 874)	31 403
	5250	за 2020 г.	5 905	228 662	(6)	(109 494)	125 067
в том числе:							
Земельный участок расп. по адресу: г. Арзамас, ул. Победы, д. 9	5241	за 2021 г.	14	-	-	-	14
	5251	за 2020 г.	14	-	-	-	14
Ангар металлургический 585,6 м2 (32 м * 18,3 м)	5242	за 2021 г.	-	13 267	-	-	13 267
	5252	за 2020 г.	-	-	-	-	-
НАСОСНАЯ СТАНЦИЯ	5243	за 2021 г.	-	-	-	-	-
	5253	за 2020 г.	-	-	-	-	-
ПУЛЫТ ПРОВЕРКИ 3560.853.0000	5244	за 2021 г.	17	-	-	-	17
	5254	за 2020 г.	17	-	-	-	17
ГАЛЬВ.ЛИНИЯ ПРОГРЕСС-1	5245	за 2021 г.	131	-	-	-	131
	5255	за 2020 г.	-	131	-	-	131
Система вытяжная мужского и женского туалетов корпуса № 1	5246	за 2021 г.	158	-	-	-	158
	5256	за 2020 г.	-	158	-	-	158
Резервное (дизельное) топливное хозяйство газовой котельной	5247	за 2021 г.	375	-	-	-	375
	5257	за 2020 г.	375	-	-	-	375
Пристрой к корпусу № 1	5248	за 2021 г.	65	-	-	-	65
	5258	за 2020 г.	65	-	-	-	65
Линия намотки повышенной точности - ЛНПТ60	5249	за 2021 г.	18	34	-	-	52
	5259	за 2020 г.	14	4	-	-	18
Автоматизированная информационно-измерительная система коммерческого учета электрической энергии		за 2021 г.	847	-	-	-	847
		за 2020 г.	847	-	-	-	847
Пристрой к зданию каркасно-обшивному под столлярно-плотницкую мастерскую		за 2021 г.	609	-	-	-	609
		за 2020 г.	609	-	-	-	609
Корпус модуль № 5		за 2021 г.	3 192	-	-	-	3 192
		за 2020 г.	3 192	-	-	-	3 192
Перегородка ПВХ с двумя пластиковыми дверями		за 2021 г.	-	54	-	-	54
		за 2020 г.	-	-	-	-	-
Штамп 1454-4003		за 2021 г.	-	125	-	-	125
		за 2020 г.	-	-	-	-	-
Координатно-измерительная машина Mitutoyo Crysta-Apex S122010		за 2021 г.	14 051	-	-	(14 051)	-
		за 2020 г.	-	14 051	-	-	14 051
Машина вакуумформовочная VF 1010		за 2021 г.	226	-	-	(226)	-
		за 2020 г.	-	226	-	-	226
Автомат установки компонентов ASM Siplace		за 2021 г.	87 996	-	-	(87 996)	-
		за 2020 г.	-	87 996	-	-	87 996
Комплект конвейерных модулей KINEUNG		за 2021 г.	9 369	-	-	(9 369)	-
		за 2020 г.	-	9 369	-	-	9 369
Установка 3D автоматического контроля качества		за 2021 г.	7 727	-	-	(7 727)	-

[illegible]

[illegible]

Станок для тактовой печати Winon WN-160A	за 2021 г.	203	(203)
	за 2020 г.	231	(231)
	за 2021 г.	1 266	(1 266)
	за 2020 г.	-	-
	за 2021 г.	3 289	(3 289)
	за 2020 г.	-	-
	за 2021 г.	-	-
	за 2020 г.	4 475	(4 475)
	за 2021 г.	-	-
	за 2020 г.	429	(429)
	за 2021 г.	-	-
	за 2020 г.	131	(131)
	за 2021 г.	-	-
	за 2020 г.	162	(162)
	за 2021 г.	-	-
	за 2020 г.	2 366	(2 366)
	за 2021 г.	-	-
	за 2020 г.	458	(458)
	за 2021 г.	-	-
	за 2020 г.	102	(102)
	за 2021 г.	-	-
	за 2020 г.	573	(573)
	за 2021 г.	-	-
	за 2020 г.	272	(272)
	за 2021 г.	-	-
	за 2020 г.	656	(656)
	за 2021 г.	-	-
	за 2020 г.	115	(115)
	за 2021 г.	-	-
	за 2020 г.	1 040	(1 040)
	за 2021 г.	1 163	(1 163)
	за 2020 г.	180	(180)
	за 2021 г.	-	-
	за 2020 г.	1	(1)
	за 2021 г.	-	-
	за 2020 г.	421	(421)
	за 2021 г.	-	-
	за 2020 г.	1	(1)
	за 2021 г.	-	-
	за 2020 г.	583	(583)
	за 2021 г.	281	(281)
	за 2020 г.	332	(332)
	за 2021 г.	-	-
	за 2020 г.	165	(165)
	за 2021 г.	-	-
	за 2020 г.	140	(140)
	за 2021 г.	-	-
	за 2020 г.	2 271	(2 271)
	за 2021 г.	-	-
	за 2020 г.	166	(166)
	за 2021 г.	-	-
Печь ПВП 8 16.8/12.5			
Генератор азота RN2-65P в комплекте с двумя оцинкованными ресиверами 900 л			
Термопластавтомат LOG160A8			
БЛОК УНИВЕРСАЛЬНЫЙ 0600-4005			
ШТАМП 1601-5004			
ШТАМП 1740-5004			
Линия сборочная			
Камера климатическая REOSAM TC-64-E11			
Кассета для проверки электрической прочности изделия ППМЛ 3560.977.00.00			
Машина автоматическая для опрессовки многожильных плоских проводов KS-P20 v 1			
Машина автоматическая для нарезки и зачистки проводов KS-09E+S			
Машина поломоочная В 90 R Classic Вр в комплекте с ролик. щет. узлом 750 мм и изогнутой балкой 1000 мм			
Машина поломоочная BD 30/4 C Вр Rack			
Запрессовщик метизов A1024			
Заклепочник GESIPA SPEED RIVET			
АВТОМОБИЛЬ ГРУЗОВОЙ 3010GD			
Стенд контроля педалей автоматический 3560.958.00.00			
Комплекс лазерной резки AMADA LC 3015X1 NT			
Система автоматической пожарной сигнализации и оповещения людей о пожаре			
СТАНОК СВЕРЛИЛЬНЫЙ РЕДУКТОРНЫЙ НАСТОЛЬНЫЙ GB25 PROF1			
Ворота сдвижные 5500*2500 из профильной трубы 80*40 автоматические			
Борота секционные DoorHan (RSD 02) торсионный механизм 3600*3200 мм			
Компрессор винтовой ALMIG VARIABLE XR-75			
Грунтососная система ультрафиолетовой очистки			

Питатель SM-44-IT	за 2020 г.	-	738	-	(738)	-
	за 2021 г.	-	-	-	-	-
Анализатор паров этанола Динго E-200 с принтером	за 2020 г.	-	278	-	(278)	-
	за 2021 г.	-	-	-	-	-
Конвейер сборочный 1	за 2020 г.	-	45	-	(45)	-
	за 2021 г.	-	-	-	-	-
Конвейер сборочный 2	за 2020 г.	-	921	-	(921)	-
	за 2021 г.	-	-	-	-	-
Компьютер персональный ПК IRU City 101 в составе INTEL i5 9400F/ASUS PRIME B360-PLUS/16Gb/600BT	за 2020 г.	-	940	-	(940)	-
ЩИТ ВРУ	за 2021 г.	-	-	-	-	-
Компьютер персональный ПК IRU City 101 в составе INTEL i5 9400F/ASUS PRIME B360-PLUS/16Gb/600BT	за 2020 г.	-	58	-	(58)	-
	за 2021 г.	-	-	-	-	-
МФУ HP LaserJet Pro 400 M435nw (A3E42A)	за 2020 г.	-	76	-	(76)	-
	за 2021 г.	-	-	-	-	-
Компьютер персональный ПК IRU City 101 в составе INTEL Core i5 9400F/ASUS PRIME B360-PLUS/16Gb/600BT	за 2020 г.	-	48	-	(48)	-
	за 2021 г.	-	-	-	-	-
Установка селективной пайки SelectLine-C в комплекте	за 2020 г.	-	44	-	(44)	-
	за 2021 г.	-	-	-	-	-
Осушитель рефрижераторный RDX-180	за 2020 г.	-	15 867	-	(15 867)	-
	за 2021 г.	-	-	-	-	-
Паллетоулавкиватель Olymris 200 E	за 2020 г.	-	159	-	(159)	-
	за 2021 г.	-	-	-	-	-
Заклепочник пневмогидравлический RL-50	за 2020 г.	-	383	-	(383)	-
	за 2021 г.	-	-	-	-	-
Станок электроэрозионный прошивной EA28VA (CE)	за 2020 г.	-	135	-	(135)	-
	за 2021 г.	-	-	-	-	-
Автопогрузчик DALIAN CPCD60AD VM300	за 2020 г.	-	13 460	-	(13 460)	-
	за 2021 г.	-	-	-	-	-
Станок электроэрозионный проволочно-вырезной "WB645S" с ЧПУ	за 2020 г.	-	2 585	-	(2 585)	-
	за 2021 г.	-	-	-	-	-
Станок электроэрозионный прошивной "CNC-EB600L" с ЧПУ	за 2020 г.	-	1	-	(1)	-
	за 2021 г.	-	-	-	-	-
ПРЕСС ГИДРАВЛИЧЕСКИЙ ЛИСТОГИБочный AMADA HFE-M2-100.3/4/A	за 2020 г.	-	1	-	(1)	-
	за 2021 г.	-	-	-	-	-
Машина поломочная BD 50/50 C Br Classic	за 2020 г.	-	7 098	-	(7 098)	-
	за 2021 г.	-	-	-	-	-
МАНИПУЛЯТОР резьбонарезной MRCM MR-DS16	за 2020 г.	-	208	-	(208)	-
	за 2021 г.	-	-	-	-	-
Термопрофайлер Super M.O.L.E. Gold 2	за 2020 г.	-	175	-	(175)	-
	за 2021 г.	-	-	-	-	-
Клещи подвесные SG 2ПВ 2.5 с блоком управления	за 2020 г.	-	669	-	(669)	-
	за 2021 г.	-	-	-	-	-
Комплекс лазерный AMADA ENSIS-3015 AJ с резонатором AJ-3000. с устройством автоматической смены паллет LST-3015	за 2020 г.	-	91	-	(91)	-
	за 2021 г.	-	-	-	-	-
Аппарат сварочный Telwin Modular 20 TI	за 2020 г.	-	40 124	-	(40 124)	-
	за 2021 г.	-	-	-	-	-
	за 2020 г.	-	40	-	(40)	-


Станок фрезерный универсальный 65A60Ф1, б/у		за 2021 г.		за 2020 г.	1 045	-	(1 045)
Станок радиально-сверлильный 2М55, б/у		за 2021 г.		за 2020 г.	-	-	-
Компьютер персональный ПК IRU City 101 в составе AMD Ryzen 5 3500/ASUS PRIME B450M-A/16Gb/650Bt		за 2021 г.		за 2020 г.	304	-	(304)
Автомат многофункциональный установки ПМИ SM451		за 2021 г.		за 2020 г.	52	-	(52)
Системный блок IRU City, i7 10700F / ASUS B460-PLUS / 2*8GB / GeForce-1070SUPER / 250GB / 1TB / 650W / Win10		за 2021 г.		за 2020 г.	1	-	(1)
Выпрямитель ТЕР 1-200-24Т		за 2021 г.		за 2020 г.	205	-	(205)
Система вентиляции и кондиционирования в корпусе № 2		за 2021 г.		за 2020 г.	185	-	(185)
Машина коробочейная Vektor DX-1200		за 2021 г.		за 2020 г.	417	-	(417)
Станок токарный CS6150B/1500 сер №15121111		за 2021 г.		за 2020 г.	145	-	(145)
ИСТОЧНИК ПИТАНИЯ инверторный ИПП-30/150-220		за 2021 г.		за 2020 г.	545	-	(545)
Печь конвейерная конвекционная VXC nitro 3500 (Тип 734) Чиллер для замкнутой системы водяного охлажд.		за 2021 г.		за 2020 г.	60	-	(60)
ЩИТ ЩС		за 2021 г.		за 2020 г.	5 744	-	(5 744)
Станок токарный горизонтальный с ЧПУ серии QT-COMPACT L: QT-COMPACT 200MSY L		за 2021 г.		за 2020 г.	196	-	(196)
3D принтер CreatBot D600 Pro		за 2021 г.		за 2020 г.	1	-	(1)
Ротаметр SFR-800		за 2021 г.		за 2020 г.	566	-	(566)
Анализатор влажности A&D MX-50		за 2021 г.		за 2020 г.	42	-	(42)
		за 2021 г.		за 2020 г.	104	-	(104)

2.3. Изменение стоимости основных средств в результате достройки, дооборудования, реконструкции и частичной ликвидации

Наименование показателя	Код	за 2021 г.	за 2020 г.
Увеличение стоимости объектов основных средств в результате достройки, дооборудования, реконструкции - всего	5260	793	4 751
в том числе:			
ОГРАЖДЕНИЕ ТЕРРИТОРИИ	5261	776	-
Система вентиляции и кондиционирования	5262	17	-
СТАНОК КООРД ШЛИФ 3СМО	5263	-	2 550
СТ-К КООРД-РАСТОЧ М-2Д450	5264	-	2 167
Тахограф АТОЛ Drive 5	5265	-	34
Уменьшение стоимости объектов основных средств в результате частичной ликвидации - всего:	5270	-	-
в том числе:			

2.4. Иное использование основных средств

Наименование показателя	Код	На 31 декабря 2021 г.	На 31 декабря 2020 г.	На 31 декабря 2019 г.
Переданные в аренду основные средства, числящиеся на балансе	5280	-	-	-
Переданные в аренду основные средства, числящиеся за балансом	5281	-	-	-
Полученные в аренду основные средства, числящиеся на балансе	5282	-	-	-
Полученные в аренду основные средства, числящиеся за балансом	5283	-	-	-
Объекты недвижимости, принятые в эксплуатацию и фактически используемые, находящиеся в процессе государственной регистрации	5284	-	-	-
Основные средства, переведенные на консервацию	5285	-	-	-
Иное использование основных средств (залог и др.)	5286	-	-	-
	5287	-	-	-



Шерлинг Андрей
Васильевич
(расшифровка подписи)

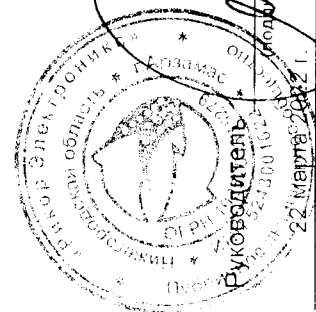
3. Финансовые вложения

3.1. Наличие и движение финансовых вложений

Наименование показателя	Код	Период	На начало года		Изменения за период				На конец периода		
			первоначальная стоимость	накопленная корректировка	Поступило	выбыл (погашено)		начисление процентов (включая доведение первоначальной стоимости до номинальной)	Текущей рыночной стоимости (убытков от обесценения)	первоначальная стоимость	накопленная корректировка
						первоначальная стоимость	накопленная корректировка				
Долгосрочные - всего	5301	за 2021 г.	39	-	-	(29)	-	-	-	10	-
	5311	за 2020 г.	39	-	-	-	-	-	-	39	-
в том числе:	5302	за 2021 г.	39	-	-	(29)	-	-	-	10	-
	5312	за 2020 г.	39	-	-	-	-	-	-	39	-
Краткосрочные - всего	5305	за 2021 г.	68 440	-	814 200	783 780	-	-	-	98 860	-
	5315	за 2020 г.	-	-	-	-	-	-	-	-	-
в том числе:	5306	за 2021 г.	-	-	-	-	-	-	-	-	-
	5316	за 2020 г.	-	-	-	-	-	-	-	-	-
Финансовых вложений - ИТОГО	5300	за 2021 г.	68 479	-	814 200	783 751	-	-	-	98 870	-
	5310	за 2020 г.	39	-	-	-	-	-	-	39	-

3.2. Иное использование финансовых вложений

Наименование показателя	Код	На 31 декабря 2021 г.	На 31 декабря 2020 г.	На 31 декабря 2019 г.
Финансовые вложения, находящиеся в залоге - всего	5320	-	-	-
в том числе:				
Финансовые вложения, переданные третьим лицам (кроме продажи) - всего	5321	-	-	-
в том числе:	5325	-	-	-
	5326	-	-	-
Иное использование финансовых вложений	5329	-	-	-



Шперлинг Андрей
Васильевич
(расшифровка подписи)

4. Запасы


4.1. Наличие и движение запасов

Наименование показателя	Код	Период	На начало года			Изменения за период					На конец периода		
			себе-стоимость	резерва под снижение стоимости	балансовая стоимость	поступления и затраты	выбыло	себе-стоимость	резерв под снижение стоимости	убытков от снижения стоимости	оборот запасов между их группами (видами)	себе-стоимость	резерва под снижение стоимости
Запасы - всего	5400	за 2021 г.	297 970	-	297 970	4 056 457	(3 823 080)	-	(5 230)	X	524 198	(5 230)	518 968
	5420	за 2020 г.	250 956	-	250 956	2 616 481	(2 563 348)	-	-	X	297 970	-	297 970
в том числе:													
Сырье, материалы и другие аналогичные ценности	5401	за 2021 г.	223 220	-	223 220	1 311 624	(1 115 627)	-	-	218 331	409 068	-	409 068
	5421	за 2020 г.	185 256	-	185 256	634 699	(600 615)	-	-	174 748	223 220	-	223 220
Готовая продукция	5402	за 2021 г.	22 812	-	22 812	1 292 909	(1 276 757)	-	(5 230)	18	39 993	(5 230)	33 733
	5422	за 2020 г.	26 320	-	26 320	925 708	(929 216)	-	-	-	22 812	-	22 812
Товары для перепродажи	5403	за 2021 г.	1 572	-	1 572	606	(1 768)	-	-	437	411	-	411
	5423	за 2020 г.	1 572	-	1 572	487	(487)	-	-	-	1 572	-	1 572
Товары и готовая продукция отгруженные	5404	за 2021 г.	5 997	-	5 997	17 597	(7 750)	-	-	-	15 844	-	15 844
	5424	за 2020 г.	2 433	-	2 433	3 563	-	-	-	-	5 997	-	5 997
Затраты в незавершенном производстве	5405	за 2021 г.	43 673	-	43 673	1 429 302	(1 414 414)	-	-	-	58 560	-	58 560
	5425	за 2020 г.	24 960	-	24 960	1 048 254	(1 029 541)	-	-	-	43 673	-	43 673
Прочие запасы и затраты	5406	за 2021 г.	697	-	697	4 419	(3 764)	-	-	-	1 352	-	1 352
	5426	за 2020 г.	414	-	414	3 770	(3 488)	-	-	-	697	-	697
	5507	за 2021 г.	-	-	-	-	-	-	-	-	-	-	-
	5527	за 2020 г.	-	-	-	-	-	-	-	-	-	-	-

30

4.2. Запасы в залоге

Наименование показателя	Код	На 31 декабря 2021 г.	На 31 декабря 2020 г.	На 31 декабря 2019 г.
Запасы, не оплаченные на отчетную дату - всего	5440	-	-	-
в том числе:				
Запасы, находящиеся в залоге по договору - всего	5441	-	-	-
в том числе:	5445	-	-	-
	5446	-	-	-



Шперлинг Андрей
Васильевич

(расшифровка подписи)

22 марта 2022 г.

5. Дебиторская и кредиторская задолженность
5.1. Наличие и движение дебиторской задолженности

Наименование показателя	Код	Период	На начало года		Изменения за период							На конец периода		
			учтенная по условиям договора	величина резерва по сомнительным долгам	поступление			выбыло		перевод из дебиторской в кредиторскую задолженность	перевод из кредиторской в дебиторскую задолженность	перевод из долгосрочную задолженность	учтенная по условиям договора	величина резерва по сомнительным долгам
					в результате хозяйственных операций (сумма долга по сделке, операции)	причитающиеся проценты, штрафы и иные начисления	погашение	списание на финансовый результат	восстановление резерва					
Долгосрочная дебиторская задолженность - всего	5501	за 2021 г.	-	-	-	-	-	-	-	-	-	-	-	-
	5521	за 2020 г.	-	-	-	-	-	-	-	-	-	-	-	-
	5502	за 2021 г.	-	-	-	-	-	-	-	-	-	-	-	-
	5522	за 2020 г.	-	-	-	-	-	-	-	-	-	-	-	-
	5503	за 2021 г.	-	-	-	-	-	-	-	-	-	-	-	-
Прочая	5523	за 2020 г.	-	-	-	-	-	-	-	-	-	-	-	-
	5504	за 2021 г.	-	-	-	-	-	-	-	-	-	-	-	-
	5524	за 2020 г.	-	-	-	-	-	-	-	-	-	-	-	-
	5505	за 2021 г.	-	-	-	-	-	-	-	X	X	-	-	-
	5525	за 2020 г.	-	-	-	-	-	-	-	X	X	-	-	-
Краткосрочная дебиторская задолженность - всего	5510	за 2021 г.	278 960	-	2 290 036	7 502	(2 076 398)	-	-	-	-	-	500 099	-
	5530	за 2020 г.	153 867	-	1 887 038	10 107	(1 772 052)	-	-	-	-	-	278 960	-
Прочая	5511	за 2021 г.	191 438	-	1 391 758	-	(1 333 695)	-	-	-	-	-	249 501	-
	5531	за 2020 г.	134 168	-	1 252 068	-	(1 194 798)	-	-	-	-	-	191 438	-
	5512	за 2021 г.	67 862	-	874 820	-	(720 578)	-	-	-	-	-	222 104	-
	5532	за 2020 г.	10 512	-	612 734	-	(555 384)	-	-	-	-	-	67 862	-
	5513	за 2021 г.	19 659	-	23 458	7 502	(22 125)	-	-	-	-	-	28 494	-
Итого	5533	за 2020 г.	9 186	-	22 236	10 107	(21 870)	-	-	-	-	-	19 659	-
	5514	за 2021 г.	-	-	-	-	-	-	-	X	X	-	-	-
	5534	за 2020 г.	-	-	-	-	-	-	-	X	X	-	-	-
	5500	за 2021 г.	278 960	-	2 290 036	7 502	(2 076 398)	-	-	X	-	-	500 099	-
	5520	за 2020 г.	153 867	-	1 887 038	10 107	(1 772 052)	-	-	X	-	-	278 960	-

5.2. Просроченная дебиторская задолженность

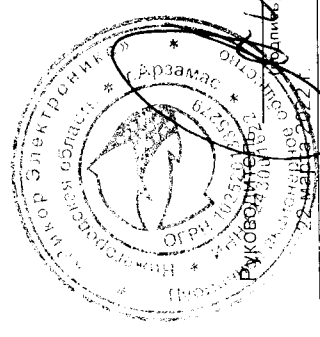
Наименование показателя	Код	На 31 декабря 2021 г.		На 31 декабря 2020 г.		На 31 декабря 2019 г.	
		учтенная по условиям договора	балансовая стоимость	учтенная по условиям договора	балансовая стоимость	учтенная по условиям договора	балансовая стоимость
Всего	5540	-	-	-	-	-	-
в том числе:							
расчеты с покупателями и заказчиками	5541	-	214	-	-	-	-
расчеты с поставщиками и заказчиками (в части авансовых платежей, предоплат)	5542	-	-	-	-	-	-
прочая	5543	-	-	-	-	-	-
	5544	-	-	-	-	-	-

5.3. Наличие и движение кредиторской задолженности

5.3. Наличие и движение кредиторской задолженности										
Наименование показателя	Код	Период	Остаток на начало года	Изменения за период			перевод из долгосрочную задолжен-	перевод из дебиторской в кредиторскую задолжен-	перевод из кредиторской в дебиторскую задолжен-	Остаток на конец периода
				поступление		выбыло				
				в результате хозяйственных операций (сумма долга по сделке, операции)	притраченные проценты, штрафы и иные начисления					
Долгосрочная кредиторская задолженность - всего	5551 5571	за 2021 г. за 2020 г.	236 000 -	161 589 236 000	- -	(1 221) -	- -	- -	- -	396 368 236 000
в том числе:										
кредиты	5552 5572	за 2021 г. за 2020 г.	- -	- -	- -	- -	- -	- -	- -	- -
займы	5553 5573	за 2021 г. за 2020 г.	236 000 -	161 589 236 000	- -	(1 221) -	- -	- -	- -	396 368 236 000
прочая	5554 5574	за 2021 г. за 2020 г.	- -	- -	- -	- -	- -	X X	X X	- -
	5555 5575	за 2021 г. за 2020 г.	- -	- -	- -	- -	- -	- -	- -	- -
Краткосрочная кредиторская задолженность - всего	5560 5580	за 2021 г. за 2020 г.	401 997 198 205	757 150 2 089 922	2 497 664	(141 156) (188 673)	- (59)	- -	- -	1 038 194 401 997
в том числе:										
расчеты с поставщиками и подрядчиками	5561 5581	за 2021 г. за 2020 г.	154 144 125 260	1 023 458 981 728	- -	(452 713) (952 785)	- (59)	- -	- -	724 889 154 144
авансы полученные	5562 5582	за 2021 г. за 2020 г.	82 729 46 856	139 524 540 206	- -	(33 168) (504 332)	- -	- -	- -	189 085 82 729
расчеты по налогам и взносам	5563 5583	за 2021 г. за 2020 г.	2 834 11 550	418 524 334 144	- -	(341 090) (352 859)	- -	- -	- -	80 268 2 834
кредиты	5564 5584	за 2021 г. за 2020 г.	- -	- -	- -	- -	- -	- -	- -	- -
займы	5565 5585	за 2021 г. за 2020 г.	- -	- -	2 360 664	(2 360) (664)	- -	- -	- -	- -
прочая	5566 5586	за 2021 г. за 2020 г.	162 289 14 540	158 240 223 844	- -	(276 577) (76 095)	- -	- -	- X	43 952 162 289
	5567 5587	за 2021 г. за 2020 г.	- -	- -	- -	- -	- -	- -	X X	- -
Итого	5550 5570	за 2021 г. за 2020 г.	637 997 198 205	918 739 2 325 922	2 497 664	(142 377) (188 673)	- (59)	X X	- -	1 434 562 637 997

5.4. Просроченная кредиторская задолженность

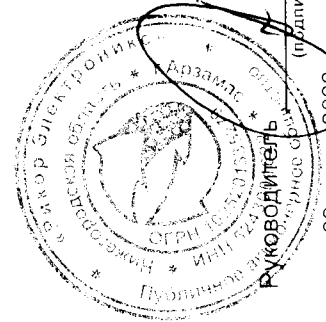
Наименование показателя	Код	На 31 декабря 2021 г.	На 31 декабря 2020 г.	На 31 декабря 2019 г.
Всего	5590	-	-	-
в том числе:				
расчеты с поставщиками и подрядчиками	5591	-	-	-
расчеты с покупателями и заказчиками	5592	41	-	-
	5593	-	-	-



Шперлинг Андрей
Васильевич
(расшифровка подписи)

6. Затраты на производство

Наименование показателя	Код	за 2021 г.	за 2020 г.
Материальные затраты	5610	1 001 436	575 843
Расходы на оплату труда	5620	256 707	219 672
Отчисления на социальные нужды	5630	77 203	66 013
Амортизация	5640	53 061	17 504
Прочие затраты	5650	160 043	128 425
Итого по элементам	5660	1 548 450	1 007 457
Изменение остатков (прирост [+]; незавершенного производства, готовой продукции и др.)	5670	(40 380)	(19 050)
Изменение остатков (уменьшение [-]); незавершенного производства, готовой продукции и др.	5680	-	-
Итого расходы по обычным видам деятельности	5690	1 508 070	988 407



Шперлинг Андрей
Васильевич


(расшифровка подписи)

Руководитель
(подпись)

22 марта 2022 г.

7. Оценочные обязательства

Наименование показателя	Код	Остаток на начало года	Признано	Погашено	Списано как избыточная сумма	Остаток на конец периода
Оценочные обязательства - всего	5700	5 232	30 902	(28 229)	-	7 905
в том числе:						
Резервы на отпуски	5701	5 232	30 902	(28 229)	-	7 905



Шперлинг Андрей
Васильевич
(расшифровка подписи)

(подпись)

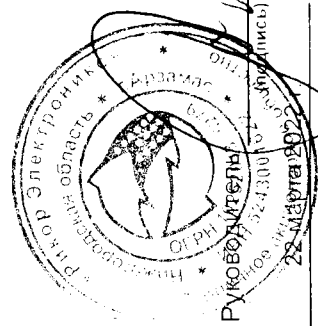
Руководитель

25.01.2022 г.

22 марта 2022 г.

8. Обеспечения обязательств

Наименование показателя	Код	На 31 декабря 2021 г.	На 31 декабря 2020 г.	На 31 декабря 2019 г.
Полученные - всего	5800	-	-	-
в том числе:				
Выданные - всего	5801	-	-	-
в том числе:	5810	31 469	31 469	-
	5811	-	-	-

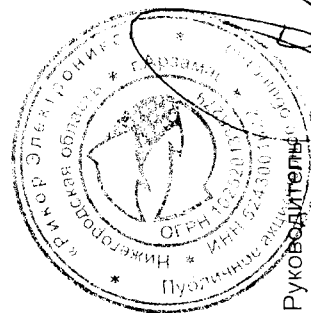


Шперлинг Андрей
Васильевич
(расшифровка подписи)

Руководитель
Иванов Иван Иванович
28 марта 2022

9. Государственная помощь

Наименование показателя	Код	за 2021 г.	за 2020 г.
Получено бюджетных средств - всего	5900	-	-
в том числе:			
на текущие расходы	5901	-	-
на вложения во внеоборотные активы	5905	-	-
		На начало года	Получено за год
Бюджетные кредиты - всего		236 000	Возвращено за год
за 2021 г.	5910	-	236 000
за 2020 г.	5920	-	-
в том числе:			
целевой займ	5911	236 000	-
за 2021 г.	5921	-	-
за 2020 г.			236 000



Шперлинг Андрей
Васильевич
(расшифровка подписи)

Руководитель
(подпись)

22 марта 2022 г.